
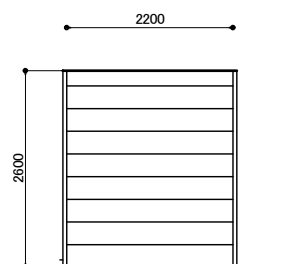
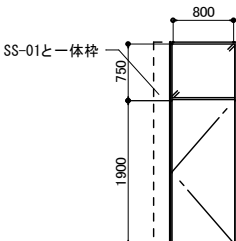
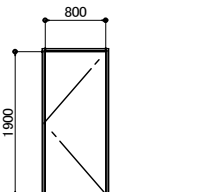
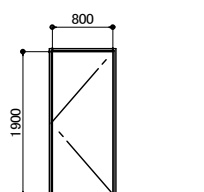
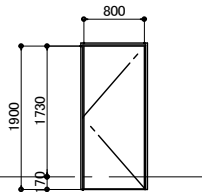
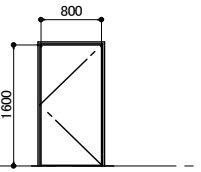
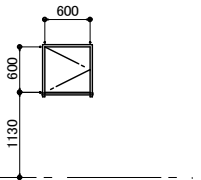
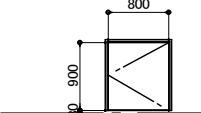
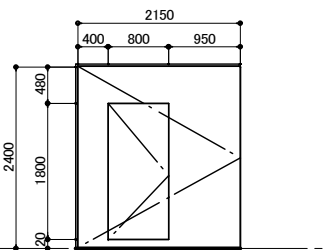
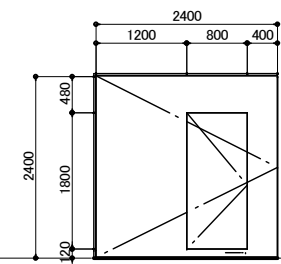
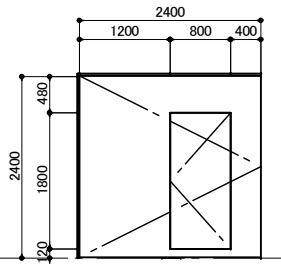
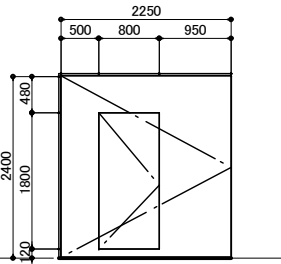
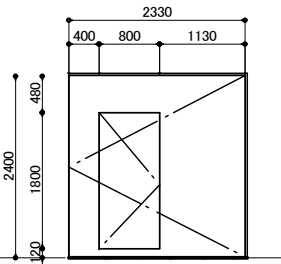
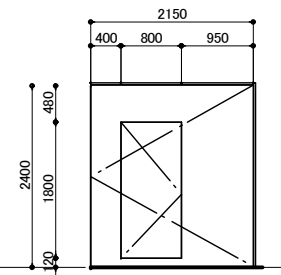


符号		<div><div><div>SS</div><div>01</div></div></div>	数量	2	符号	<div><div><div>SS</div><div>02</div></div></div>	数量	3	符号	<div><div><div>SD</div><div>01</div></div></div>	数量	5	符号	<div><div><div>SD</div><div>02</div></div></div>	数量	3	符号	<div><div><div>SD</div><div>03</div></div></div>	数量	1	凡例																			
位置		階段室 1			位置		階段室 2			位置		階段室 1 階段室 2			位置		第 1 音楽室 階段室 2 下倉庫 ポンプ室			位置		第 1 倉庫			<div><div><div></div></div>既存のまま建具を示す</div> <div><div><div></div></div>撤去建具を示す</div> <div><div><div></div></div>改修建具を示す</div> <div><div><div></div></div>新設建具を示す</div>															
																																								
形式		鋼製シャッター（特定防火設備）スラット1.6mm			形式		鋼製シャッター（特定防火設備）スラット1.6mm			形式		鋼製片開き戸（特定防火設備）+欄間FIXフラッシュ（PL1.6mm）			形式		鋼製片開き戸（特定防火設備）（PL1.6mm）			形式		鋼製片開き戸（PL1.6mm）																		
寸法		3,900 × 2,600			寸法		2,200 × 2,600			寸法		800 × 1,900			寸法		800 × 1,900			寸法		800 × 1,900																		
取付高		FL0			取付高		FL0			取付高		FL0			取付高		FL0			取付高		FL0																		
仕上		スチール 焼付塗装			仕上		スチール 焼付塗装			仕上		スチール ポンデ焼付塗装（欄間 OP 塗装）			仕上		スチール ポンデ焼付塗装			仕上		スチール OP 塗装																		
硝子		—			硝子		—			硝子		—			硝子		—			硝子		—																		
錠		—			錠		—			錠		ロック錠			錠		ロック錠			錠		ロック錠																		
金物		ガイドレール（ステンレス）シャッターボックス			金物		ガイドレール（ステンレス）シャッターボックス			金物		DC (S無) ステンレス番据 戸当 ビボットヒンジ			金物		ステンレス番据 戸当 ビボットヒンジ			金物		ステンレス水切 ステンレス下枠																		
備考		危害防止装置 一体枠スチール 手動巻上装置 煙感知器連動装置			備考		危害防止装置 一体枠スチール 手動巻上装置 煙感知器連動装置			備考		常時閉鎖			備考		常時閉鎖 ポンプ室（800x 1600）			備考		—																		
符号		<div><div><div>SD</div><div>03</div></div></div>			数量	2			符号	<div><div><div>SD</div><div>04</div></div></div>			数量	1			符号	<div><div><div>SD</div><div>05</div></div><div><div><div>SD</div><div>05</div></div></div></div>			数量	10			符号	<div><div><div>SD</div><div>06</div></div><div><div><div>SD</div><div>06</div></div></div></div>			数量	1			符号	<div><div><div>SD</div><div>07</div></div><div><div><div>SD</div><div>07</div></div></div></div>			数量	1		
位置		生徒入口 保護者入口			位置		階段室 3 下倉庫			位置		男子 WC（普通教室棟 東）、1 学年室 女子 WC（普通教室棟 西、特別教室棟）、3 階書庫			位置		水槽室			位置		階段室 2																		
																																								
形式		鋼製片開き戸（PL1.6mm）			形式		鋼製片開き戸（特定防火設備）（PL1.6mm）			形式		鋼製片開き戸（特定防火設備）（PL1.6mm）			形式		鋼製片開き戸（PL1.5mm）			形式		鋼製片開き戸90°（潜戸付）（特定防火設備）（ PL1.6mm）																		
寸法		800 × 1,900			寸法		800 × 1,600			寸法		600 × 600			寸法		800 × 900			寸法		2,150 × 2,400																		
取付高		FL-170			取付高		FL0			取付高		FL1,130			取付高		FL30			取付高		FL0																		
仕上		スチール OP 塗装			仕上		スチール ポンデ焼付塗装			仕上		スチール・ボンデ塗装			仕上		スチール OP 塗装			仕上		スチール ポンデ焼付塗装																		
硝子		—			硝子		—			硝子		—			硝子		—			硝子		—																		
錠		ロック錠「撤去」			錠		ロック錠			錠		取外レハンドル錠			錠		ロック錠			錠		ケースハンドル錠																		
金物		丁番「撤去」 DC「撤去」 ステンレス水切 ステンレス下枠			金物		丁番 DC (S無)			金物		軸丁番			金物		水切 ビボットヒンジ			金物		フロアヒンジ トップヒンジ オートヒンジ																		
備考		枠：既存のまま 片開き戸：パネル「撤去」			備考		常時閉鎖			備考		常時閉鎖 男子 WC（1・2 階 普通教室棟 東）「撤去」			備考		—			備考		戸袋 煙感知器連動装置 自動閉鎖																		
符号		<div><div><div>SD</div><div>08</div></div></div>			数量	1			符号	<div><div><div>SD</div><div>09</div></div></div>			数量	1			符号	<div><div><div>SD</div><div>10</div></div><div><div><div>SD</div><div>10</div></div></div></div>			数量	1			符号	<div><div><div>SD</div><div>11</div></div><div><div><div>SD</div><div>11</div></div></div></div>			数量	3			符号	<div><div><div>SD</div><div>12</div></div><div><div><div>SD</div><div>12</div></div></div></div>			数量	2		
位置		階段室 3			位置		渡り廊下 2			位置		2 階廊下（普通教室棟 西）			位置		階段室 3			位置		階段室 5																		
																																								
形式		鋼製片開き戸90°（潜戸付）（特定防火設備）（ PL1.6mm）			形式		鋼製片開き戸90°（潜戸付）（特定防火設備）（ PL1.6mm）			形式		鋼製片開き戸90°（潜戸付）（特定防火設備）（ PL1.6mm）			形式		鋼製片開き戸90°（潜戸付）（特定防火設備）（ PL1.6mm）			形式		鋼製片開き戸90°（潜戸付）（特定防火設備）（ PL1.6mm）																		
寸法		2,400 × 2,400			寸法		2,400 × 2,400			寸法		2,250 × 2,400			寸法		2,330 × 2,400			寸法		2,150 × 2,400																		
取付高		FL0			取付高		FL0			取付高		FL0			取付高		FL0			取付高		FL0																		
仕上		スチール ポンデ焼付塗装			仕上		スチール ポンデ焼付塗装			仕上		スチール ポンデ焼付塗装			仕上		スチール ポンデ焼付塗装			仕上		スチール ポンデ焼付塗装																		
硝子		—			硝子		—			硝子		—			硝子		—			硝子		—																		
錠		ケースハンドル錠			錠		ケースハンドル錠			錠		ケースハンドル錠			錠		ケースハンドル錠			錠		ケースハンドル錠																		
金物		フロアヒンジ トップヒンジ オートヒンジ			金物		フロアヒンジ トップヒンジ オートヒンジ			金物		フロアヒンジ トップヒンジ オートヒンジ			金物		フロアヒンジ トップヒンジ オートヒンジ			金物		フロアヒンジ トップヒンジ オートヒンジ																		
備考		戸袋 煙感知器連動装置 自動閉鎖			備考		戸袋 煙感知器連動装置 自動閉鎖			備考		戸袋 煙感知器連動装置 自動閉鎖			備考		戸袋 煙感知器連動装置 自動閉鎖			備考		戸袋 煙感知器連動装置 自動閉鎖																		
特 記						改訂番号				改訂月日				改訂内容				業務番号		工事名称																				
																		25037		校舎 改修前 建具表 1（SS・SD）																				
																								縮尺																
																								A-1 1 : 50																
																								A-3 1: 100																
																								図面区分																
																								建築意匠																
																								図面番号																
																								A-2097																